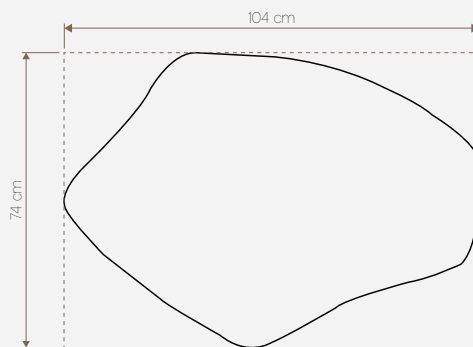


**CADA PLACA POSSUI**

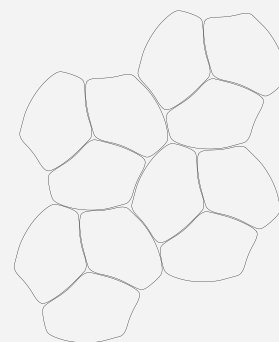
Área de 0,53m<sup>2</sup>.

**QUANTIDADE DE REJUNTE**

1,0 kg por m<sup>2</sup> - variando de acordo com a proximidade entre as placas, sendo que quanto mais próximas as peças, menor o consumo de rejunte.

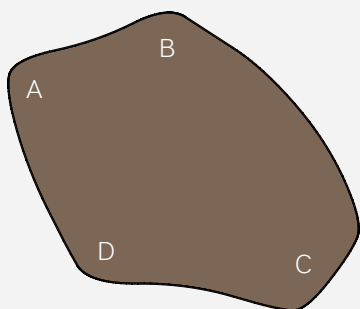


PEÇA

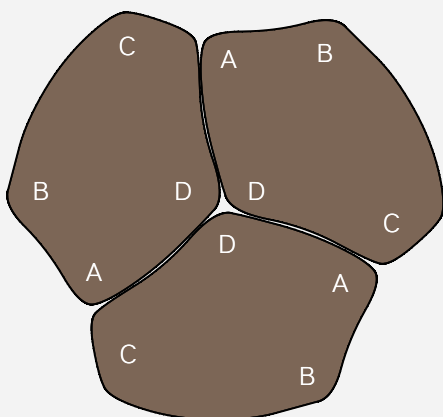


PAGINAÇÃO

- 1** A peça é caracterizada por quatro pontos: A, B, C e D.



- 2** Promova o encontro dos pontos D em 3 peças.



- 3** Monte os jogos encontrando os pontos B e C.

